

平成24年度 春日部特別支援学校 運営経費計算書について

1. 目的

厳しい財政状況の下で、質の高い教育活動を進めていくためには、限られた財源を効果的に活用する必要があります。そのために運営経費計算書はコスト意識をもって学校を運営する上で、財務情報を職員・学校関係者が共有することを目的としています。また、県立学校における教育サービスと負担を公表することで、学校への信頼を高め地域、保護者との連携を進めるものです。

2. 概要

○ 運営経費総額について

- 春日部特別支援学校における支出の総額は 約 9億0,609万円 です。
 - 支出総額のうち 約 94% は教員や職員の人件費です。
 - 人件費以外の経費は 約 5,028 万円 であり、支出総額のうち 約 6% を占めています。
 - 人件費を除いた経費のうち、授業や特別活動などに要した経費は 約 18% を占めています。
- その他、人件費を除いた経費のうち光熱水費が 約 23% を占めており、さらに施設設備維持管理費が 約 9% を占めています。

○ 生徒一人あたりの経費について

- 生徒一人あたりの経費は 3,471,592円 であり、全校平均を100とした場合 77.0 になります。(グラフ1)

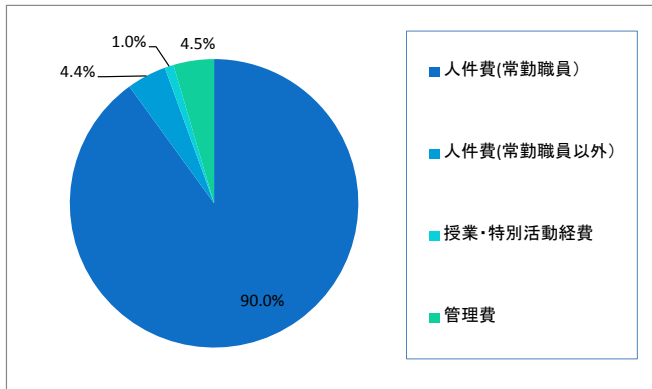
○ 固定資産等について

- また、固定資産等は、土地の評価額と建物の残存価格を合わせて 6億4,326万円 になります。

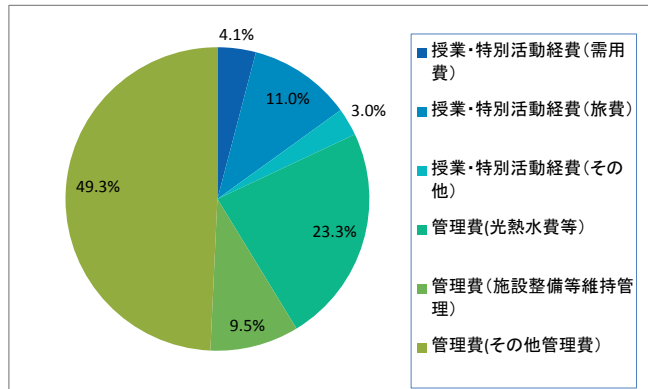
3. 本校の特徴・取り組み

- 本校では体育館を平日18:00～21:00と土・日曜日、グラウンドを土・日曜日に地域に開放しています。経費の中にはこれらの経費も含まみ
- 紙類などの消耗品は、他の学校と共同購入を進めており、経費節減に取り組んでいます。
- 電気、水道、ガス等について全教職員節減に努めています。

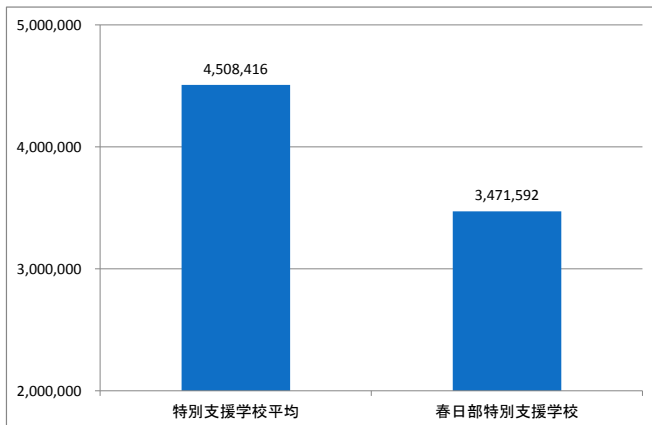
○ 表1(総支出の構成比)



○ 表2(人件費を除いた支出項目)

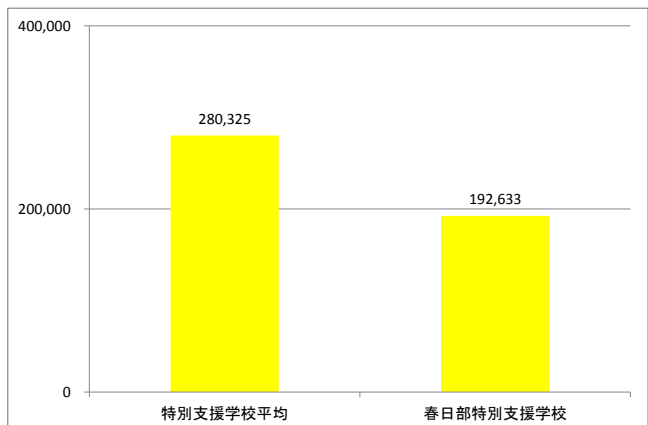


○ グラフ1 生徒一人あたり経費 特別支援学校平均との比較



※ 特別支援学校平均＝特別支援学校における学校支出額／特別支援学校生徒数

○ グラフ2 生徒一人あたり経費(人件費除く) 特別支援学校平均との比較



※ 特別支援学校平均＝特別支援学校における学校支出額(人件費除く)／特別支援学校生徒数